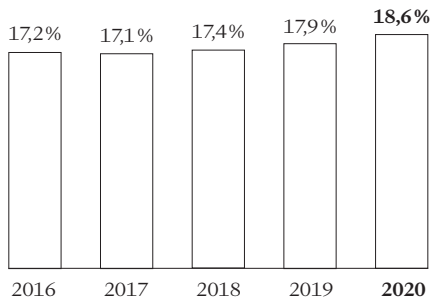


# Ökonomische Nachhaltigkeit

## 18,6%

Gesamtkapitalquote in Prozent

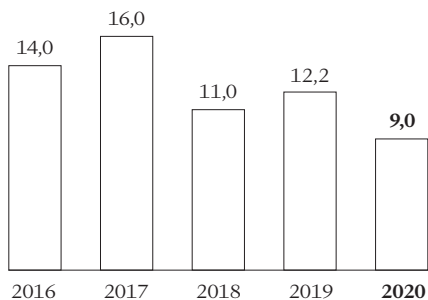


Nachhaltige Anlagefonds in Mio. CHF

	2017	2018	2019	2020
Volumen nachhaltiger Fonds	26,6	24,4	87,6	119

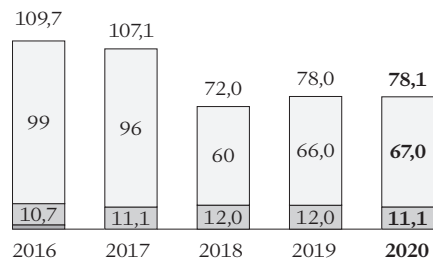
## 9 Mio.

Anlagevolumen nachhaltiger VVA-Mandate in Mio. CHF



## 78,1 Mio.

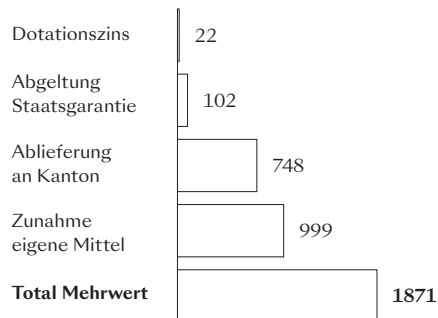
Gesamtschädigung an den Kanton in Mio. CHF



- Zusatzausschüttung/Jubiläumsausschüttung
- Gewinnablieferung
- Abgeltung Staatsgarantie
- Dotationszins

## 1871 Mio.

Mehrwert für den Kanton in Mio. CHF (2011–2020)

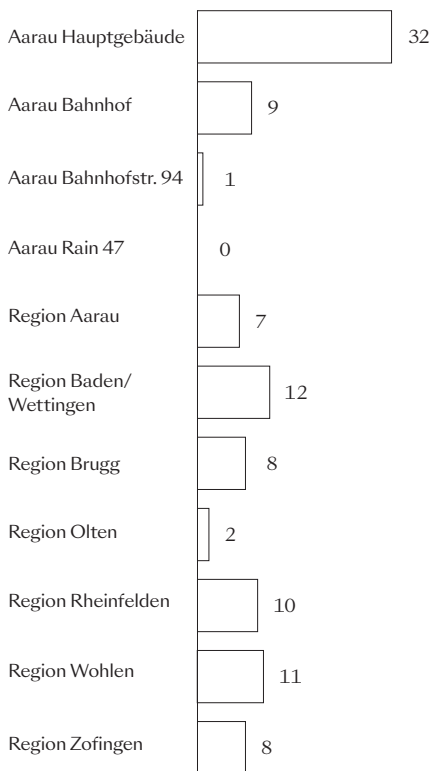


# Ökologische Nachhaltigkeit

Mitarbeiterbestände und gesamte Bürofläche

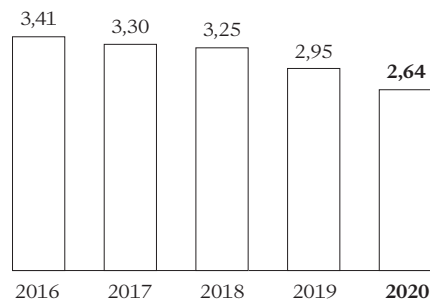
	2018	2019	2020
Mitarbeiter in Full-Time-Equivalents (FTE)	665	665	696
Gesamthafte Bürofläche in m <sup>2</sup>	37 099	37 234	37 047

Grössenverhältnisse der AKB-Standorte nach BGF in Prozent



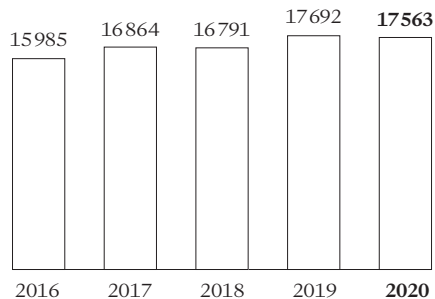
## 2,64 Mio. kWh

Gesamter Elektroenergieverbrauch in Mio. kWh



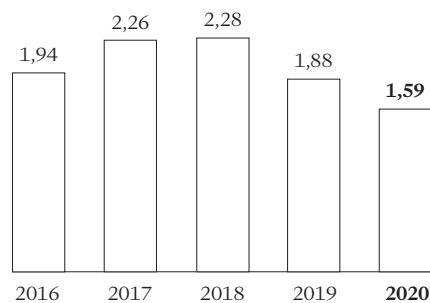
## 17563 kWh

Elektrische Energie der AKB Photovoltaik-Anlage (Nennleistung 24 kWp) in kWh



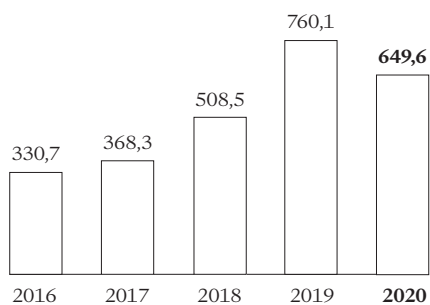
## 1,59 Mio. kWh

Gesamter Heizenergieverbrauch in Mio. kWh



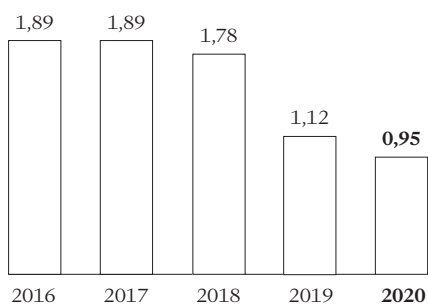
# 649,6 Tsd. kWh

Heizenergie (Fernwärme) in 1000 kWh

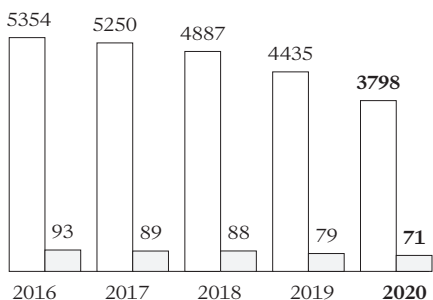


# 0,95 Mio. kWh

Heizenergie (Heizöl und Erdgas) in Mio. kWh

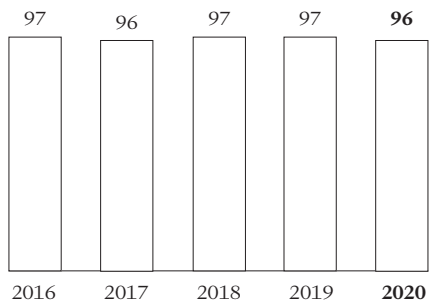


Gesamter Elektroenergieverbrauch pro MA und pro m<sup>2</sup> BGF in kWh/MA bzw. kWh/m<sup>2</sup> BGF



Elektroenergieverbrauch pro MA  
 Elektroenergieverbrauch pro m<sup>2</sup> BGF

Anteil Ökostrom am gesamten Stromverbrauch in Prozent



Heizenergieverbrauch in kWh

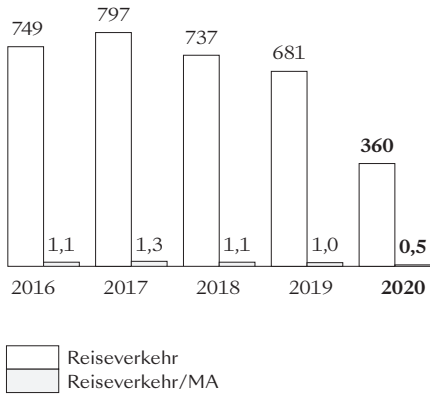
	2018	2019	2020
Erdgas	1 479 502	971 950	864 346
Heizöl	297 801	143 980	83 274
Fernwärme	508 586	760 117	649 648
Heizenergie total	2 285 889	1 876 047	1 597 268
Heizenergie pro FTE	2 673	1 678	1 361
Heizenergie pro m <sup>2</sup>	47,9	30	25,6
Heizenergie inklusive Fernwärme pro m <sup>2</sup>	61,6	50	43

## Reiseverkehr

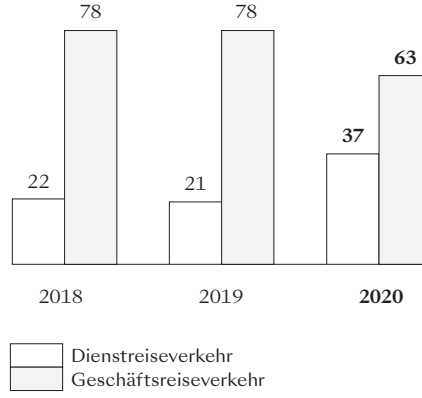
Der Reiseverkehr setzt sich aus dem Geschäfts- und dem Dienstreiseverkehr zusammen.

Der Geschäftsreiseverkehr unterscheidet sich vom Dienstreiseverkehr insofern, dass bei Letzterem nur Fahrten mit den Fahrzeugen der AKB-Flotte berücksichtigt sind.

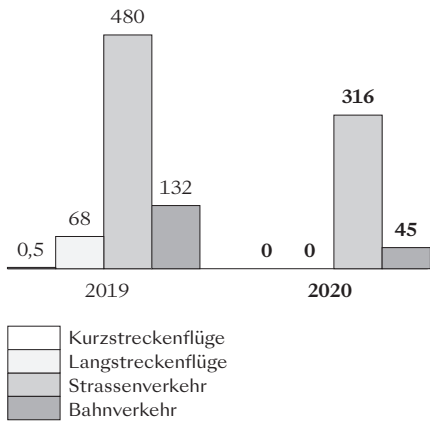
Reiseverkehr bzw. Reiseverkehr/MA in 1000 km



Geschäfts- und Dienstreiseverkehr in Prozent

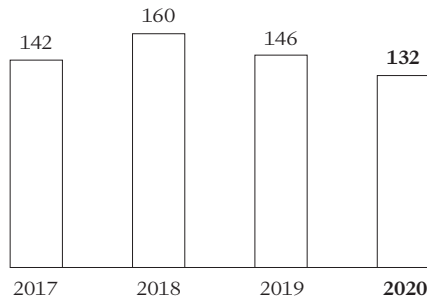


Reiseverkehr nach Verkehrsmitteln in 1000 km



132 Tsd. km

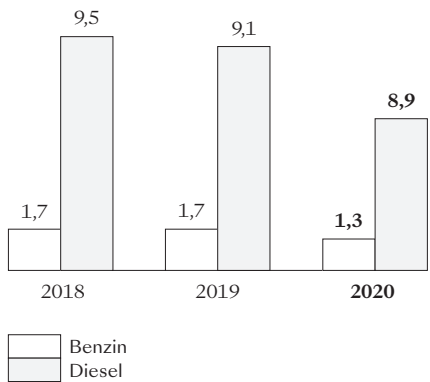
Dienstverkehr in 1000 km



**Halbtaxabonnemente**

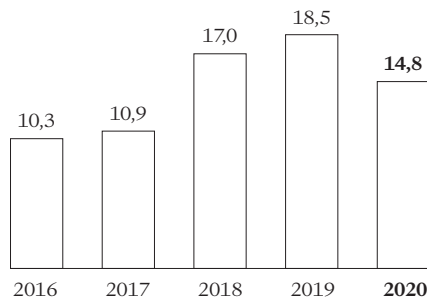
Die AKB fördert den öffentlichen Verkehr durch die Abgabe von Halbtax-Abonnementen an die Mitarbeiterinnen und Mitarbeiter.

Treibstoffverbrauch Dienstreisen in 1000 Liter



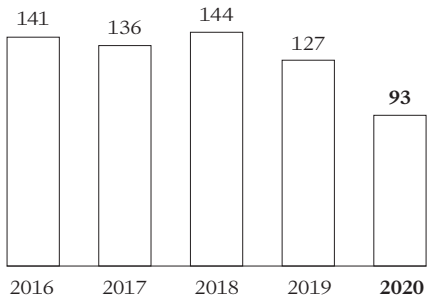
CHF 14 845.-

Kosten für MA-Halbtaxabos in 1000 CHF

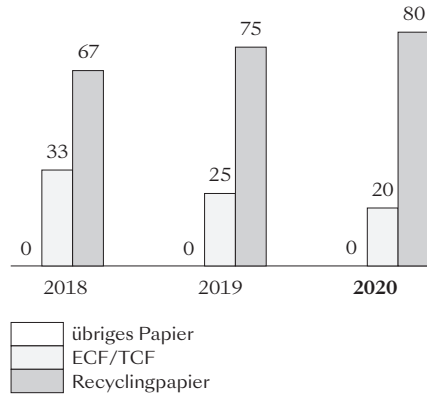


# 93

Anzahl Halbtaxabos



Papierverbrauch nach Papierqualitäten in Prozent

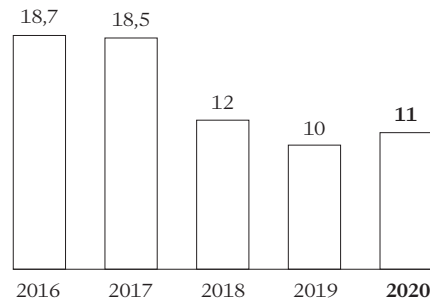


Papierverbrauch in Kilogramm (kg)

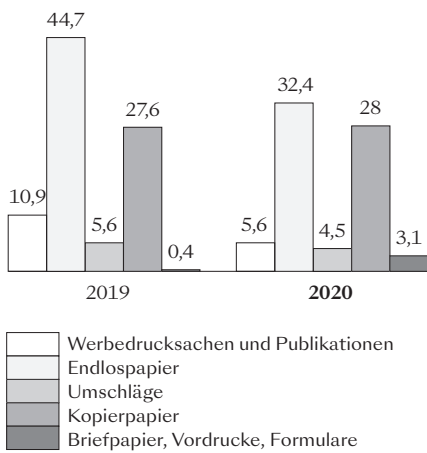
	2018	2019	2020
Papierverbrauch gesamt	99 196	89 181	73 661
Papierverbrauch gesamt pro MA	149	134	106

# 11 Tsd. m<sup>3</sup>

Trinkwasserverbrauch in 1000m<sup>3</sup>

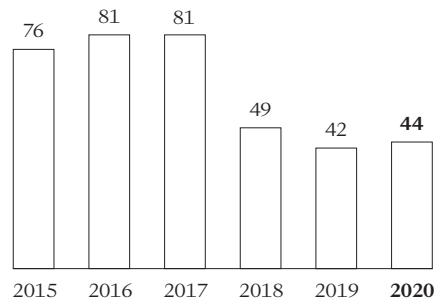


Papierverbrauch nach Papiersorten in Tonnen/Jahr



# 44 Liter

Trinkwasserverbrauch pro MA und Tag in Litern

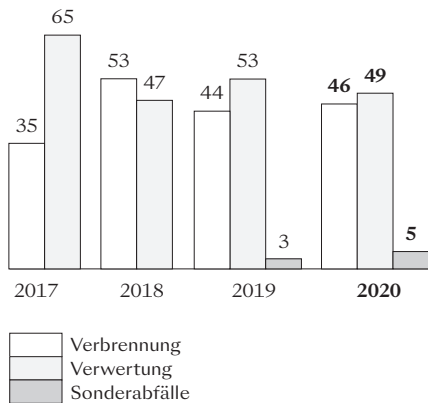


# Abfall

Abfallaufkommen in Kilogramm (kg)

	2018	2019	2020
Abfälle gesamt	120 654	126 503	113 534
Abfälle gesamt pro MA	182	190	163

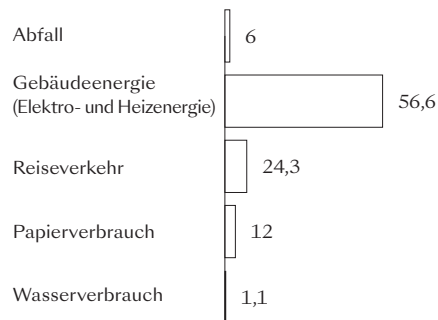
Abfallverwertung in Prozent



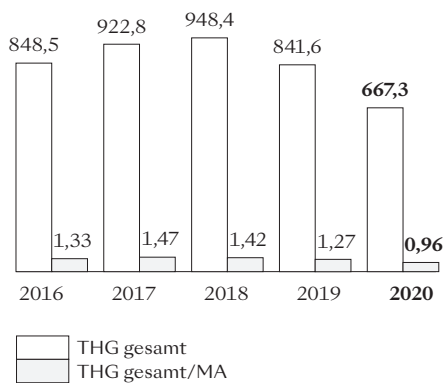
Energieverbrauch und THG-Emissionen pro MA in Megajoule

	2018	2019	2020
Direkter Energieverbrauch (Primärenergie, fossile Brennstoffe)	12375	10156	8260
Indirekter Energieverbrauch (Primärenergie, Elektrizität)	25506	25288	21478
Sonstiger indirekter Energieverbrauch (fossile Brennstoffe, Reiseverkehr, Papier- und Wasserverbrauch, Abfallaufkommen)	8900	6749	4625

Verteilung der THG-Emissionen in Prozent

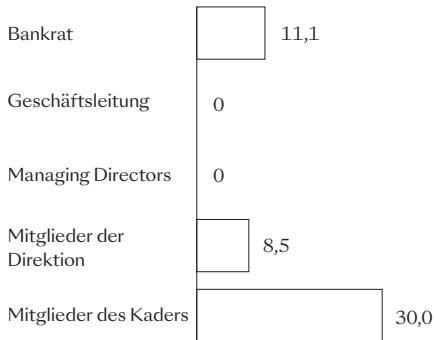


Treibhausgas-Emission (THG) in Tonnen



# Soziale Nachhaltigkeit

## Frauenanteil in leitenden Funktionen per 1.1.21 in Prozent




## Entwicklung der Mitarbeiterbestände

Stichtag 1.1.21	2018	2019	2020
Mitarbeitende <sup>1)</sup>	726	732	758
Pensen <sup>1)</sup>	707,9	707,8	699,73
Mitarbeitende in Ausbildung <sup>2)</sup>	73	74	74


<sup>1)</sup> AKB-Mitarbeitende ohne Mitarbeitende in Ausbildung  
<sup>2)</sup> inkl. Mitarbeitende des Ausbildungspools

## Personalbestand nach Titelstruktur per 1.1.21 in Prozent



□ Männer, total 60,6%  
 □ Frauen, total 39,4%

## Altersverteilung der Mitarbeiterfluktuation per 31.12.2020



□ Männer, total 60 Ein- und 36 Austritte  
 □ Frauen, total 43 Ein- und 34 Austritte

## Durchschnittliche Absenzen in Tagen pro Mitarbeiterin/Mitarbeiter

